



PRIESKUM SEP a EUROBAROMETER január 2009



MINISTERSTVO ŠKOLSTVA
SLOVENSKEJ REPUBLIKY





Prof. Ladislav Macháček



CERYS a KP FF UCM v Trnave



”
PF TU Trnava 27.4.2009



Aj Ty si Európsky parlament“

NAŠA TRAUMA: prečo 83% občanov SR zostalo doma v roku 2004?

- 1. Volebný zákon im to neprikazuje, ako je to ešte dnes v niektorých členských krajinách EÚ.
- 2. Zákon absolutne netradične v doterajšej histórii určil na voľby jediný deň (napr. v Českej republike piatok a sobota).
- 3. Jednej politickej strane pomohla **nedeľa** inej to, že ich kandidátom na poslanca do Európskeho parlamentu sa stal **symbol úspechu** Slovenska na hokejových majstrovstvách sveta Peter Šťastný, hokejový manažér.
- **Neúčasť slovenských občanov na voľbách do EP treba pozorne „čítať“.**
- **Bolo to ich varovanie domácej politickej scény.**
- verejný protest proti nízkej politickej kultúre, proti haštereniu predstaviteľov vládnych politických strán, proti politickej nestabilite v krajine.
- **Bol to ich odkaz zvoleným slovenským poslancom Európskeho parlamentu.**
- Predvolebný slogan o tom, kde bude „srdce-či peňaženka“ poslanca, na bilboarde jednej politickej strany. **Problém je v tom, že EP je teraz skutočne srdcom Európy, kde sa rozhoduje aj o Slovensku.** Mandát všetkých poslancov bol „slabý“. Dalo im ho iba 17% voličov.
- **Je to ich odkaz Európe a jej občanom.**
- Nie nízka účasť na voľbách, ale rozhodujúce sú výsledky volieb do EP. Koho Slovensko poslalo do EP?. Zo 14 poslancov je 5 žien a 2 poslanci zastupujú maďarskú národnostnú menšinu.
- **Čo Európa prijala ako samozrejmosť v roku 2003**
- **Viac ako 50% občanov v minuloročnom referende odsúhlasilo vstup Slovenska do EÚ.** Aby sa uznala **európskej identity ako relatívne mladého európskeho národa, ktorý v období po roku 1993 stihol to, čo iným národom trvalo desaťročia.**
- **Čo Slováci urobili pre seba v roku 2004**
- V máji 2004 sa občania Slovenska zmobilizovali k vyššej účasti v druhom kole prezidentských volieb bez toho, aby ich k tomu viedli vládne koalíčné demokratické politické strany. **Možno skôr povedať: išli voliť proti ich vôli.** V momente, keď si sadáme k okrúhlemu stolu novej Európy na „vlastnú stoličku“, občania SR nedovolili, aby ich reprezentoval v zahraničí niekto koho už neraz (1998, 2002) posielali do prepadliska histórie.

Katedra politológie

FF UCM v Trnave

Téma výskumu: účasť vo voľbách do EP
6.6.2009

Typ výskumu: kvantitatívny

Výskumná technika: rozhovory face to face

Výskumná vzorka: 966 študentov vo veku
od 18 do 23 rokov, z toho 37,5%
stredoškolákov a 62,5% vysokoškolákov

Zber dát: Agentúra sociálnych analýz ASA,
s.r.o.

Termín zberu: v čase od 15.01.2009 do
27.01.2009

Témy

Politická a občianska orientácia

S kým diskutuješ o politike

Hodnotová orientácia

Dôvera k inštitúciám

Oblasti záujmu

Organizované politické aktivity

Neformálne politické aktivity

Moja budúcnosť o 10 rokov

- **Voľby v roku 2009 a 2010**
- *Kedy budú voľby do EP?*
- *Pôjdeme voliť?*
- *Niet prečo ísť voliť?*
- *Volieť je morálna povinnosť?*
- *Koľko poslancov budeme voliť?*
- *Aké sú platy poslancov NR a EP?*
- *Kto je euro komisár za SR?*

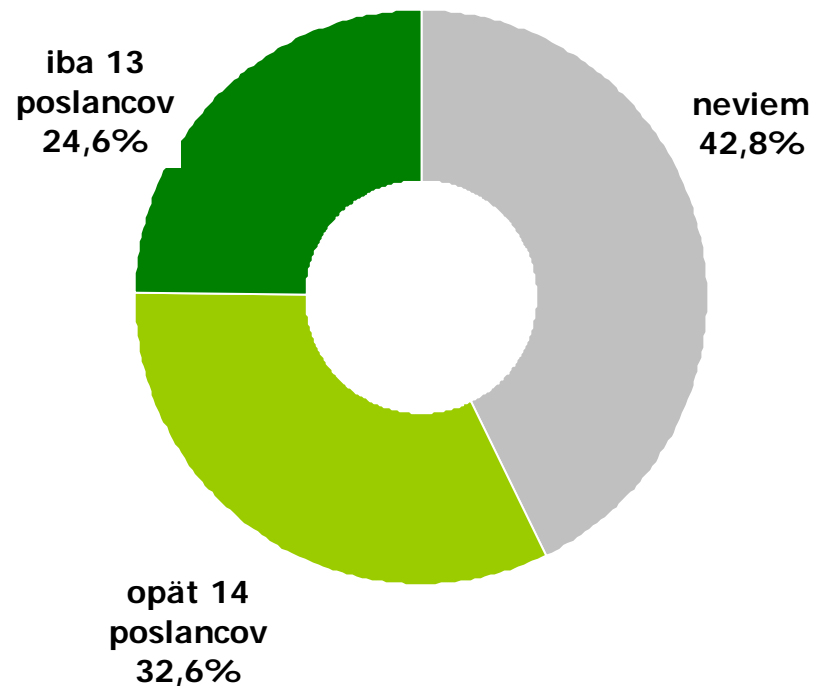
Kedy budú voľby...



Otázka 14
Vzorka: 966 študentov
SR vo veku 18-23 rokov

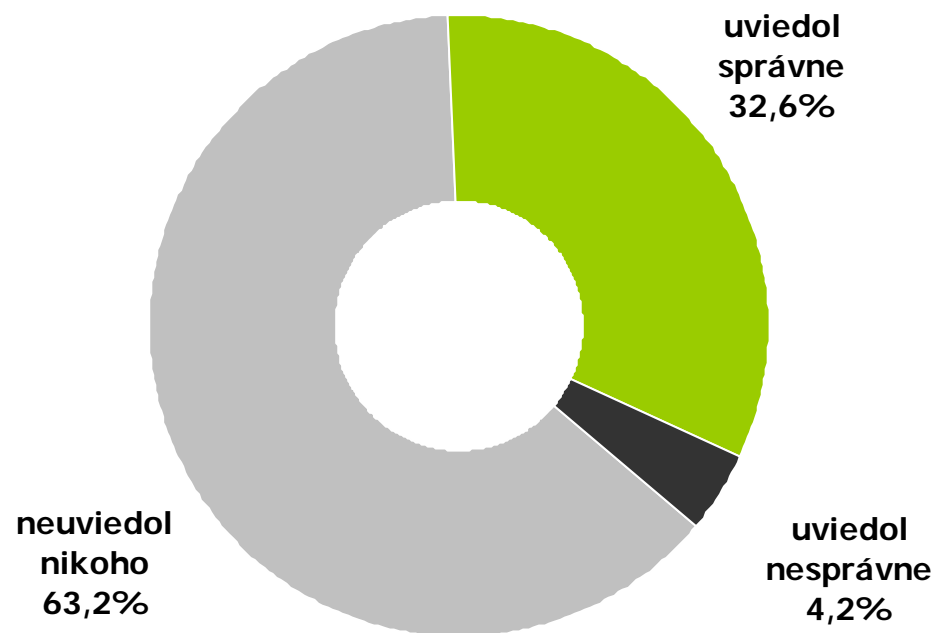
Viete, v ktorom roku sa uskutočnia na Slovensku:

Koľko poslancov sa bude volit' do EP v roku 2009?



Slovensko zastupovalo doteraz v EP 14 poslancov, v nových voľbách v roku 2009 to bude?

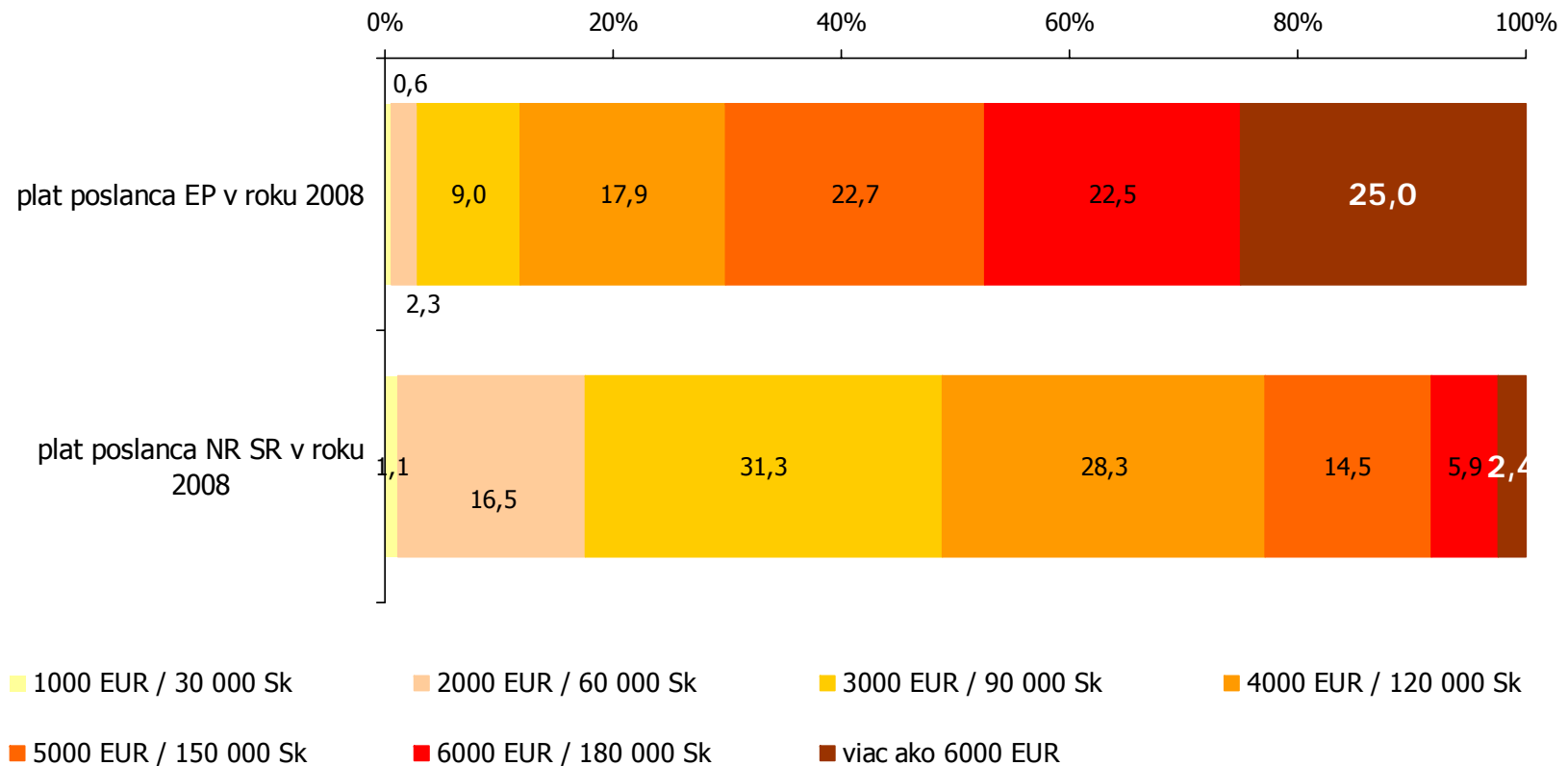
Kto je komisár EÚ za SR ?



Otázka 20
Vzorka: 714 študentov
SR vo veku 18-23 rokov

Komisárom v Európskom parlamente je za Slovensko - uveď jeho meno:

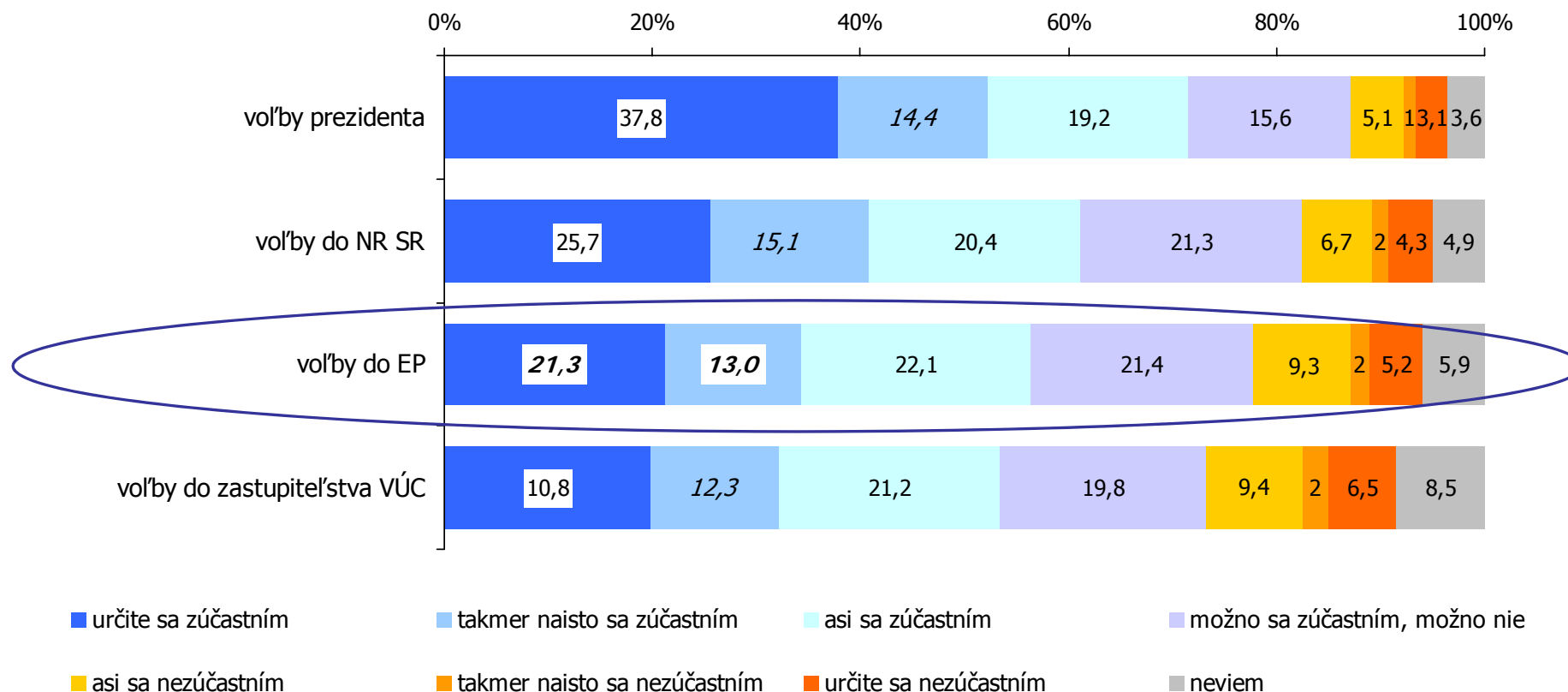
Odhad plátov poslancov



Otázka 25
 Vzorka: 945 študentov
 SR vo veku 18-23 rokov

Skúste odhadnúť aký približný mesačný plat mal poslanec NR SR a poslanec EP v roku 2008.

Plánovaná účasť na voľbách



Otázka 15
 Vzorka: 965 študentov
 SR vo veku 18-23 rokov

Do akej miery ste rozhodnutý/-á sa zúčastniť...

Volebné správanie-predpoklad

- **45%** študentov vie, že voľby do EP budú v roku 2009
- **32%** študentov pozná nášho komisára v EÚ
- **24%** zaregistrovalo zmenu v celkovom počte europoslancov
- **20%** -každý 5 študent je pevne rozhodnutý, že pôjde voliť

KONTEXTY VOLEBNEHO SPRÁVANIA

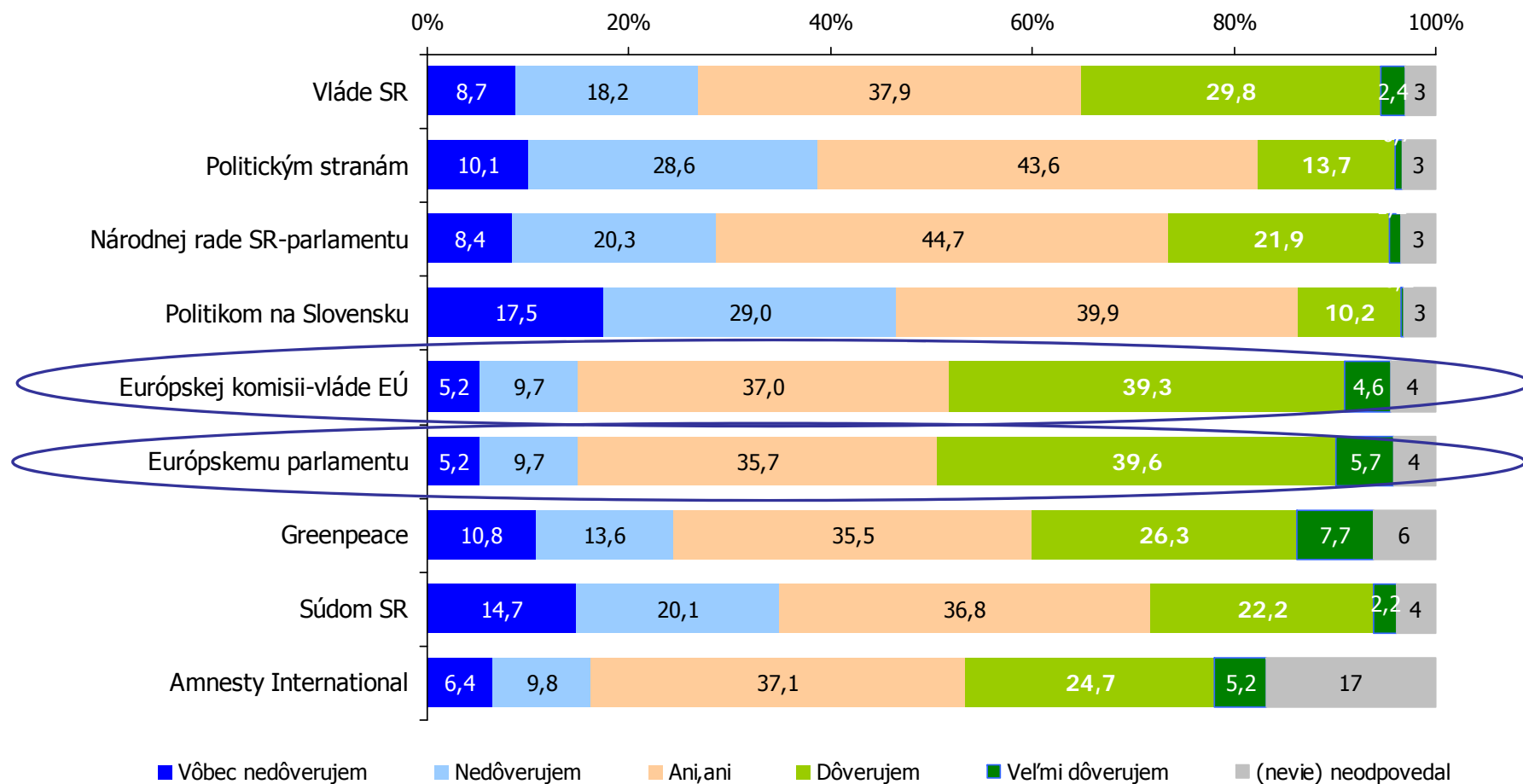
Morálna alebo občianska povinnosť

- u mladých ľudí(60%) je vcelku rozvinuté presvedčenie, že využitie volebného práva patrí k povinnosti občana

Dôvera v európske inštitúcie

- EU a EP tradične patria k inštitúciám s vysokou dôverou(45%) mladých občanov

Študenti dôverujú...



Otázka 6
 Vzorka: 963 študentov SR
 vo veku 18-23 rokov

Prečítam vám mená rozličných inštitúcií. Pokúste sa povedať, ako im dôverujete na škále od 1 do 5. Pritom 1 značí "veľmi dôverujem" a 5 značí "vôbec nedôverujem".

EUROPSKÉ VOLBY 2009

- **Eurobarometr (EB Standard 71) – jaro 2009**
- **Populace: EU 15+**
- **Rozsah: EU 27**
- **27 218 evropských občanů**
- **Doba práce v terénu:**
- **polovina ledna – polovina února 2009**

Dôvera –nedôvera k EP

EUROBAROMETER 2009

- **Dôvera**

- Slovensku (64 %)
- Cyprus (63 %).

- **Nedôvera**

- UK(59 %),
- Rakúsko (42 %).

EÚ štáty-vol'by do EP

kedy

VIE

1. Luxemburg (66 %),
2. Malta (64 %),
- 3. Slovensko (61 %).**

NEVIE

- 1 Finsko (86 %),
- 2 UK (84%)
3. Španielsko (75 %).

záujem

- Nejvyšší
- 1 Grécko (62 %),
- 2. Irsko (61 %)
- 3. Malta (59 %).
- HU 47%
- **SR 39%,**
- Polsko (30 %)
- ČR (24 %)
- Lotyšsko(20 %)

Sociálno-demografické rozdiely

Znalosť termínu volieb

- Nevieť kedy:
- 57 % mužov
- 66 % žien.
- Najmladší (nielen študenti)
- 69 % „neviem“.

Podľa čoho budú vyberať kandidátov do EP

- Stanovisko kandidátov k vnútroštátnym záležitostiam:

Tri s najvyššími údajmi:

Kypr (65 %),

Bulharsko (57 %),

Slovensko (55 %)

Tři země s nejnižšími údaji:

- **Česká republika (27 %),**

- Taliansko-Poľsko (28 %)

Slovenské osobitosti

výskytu Evropského parlamentu v médiách

- **Najvyšší**
- Slovinsku (69 %)
- Slovensku (63 %)
- Finsku (59 %).
- **Najnižší**
- UK (22 %),
- Francii (24 %)
- Itálii (26 %).

Poslanci EP zasedajú podľa

- **politické orientace**
- Kypru (61 %)
- Slovinsku (58 %)
- Belgii (55 %).
- **Štátna príslušnosť**
- 59 % ČR,
- 54 % Grecko
- 49 % Slovensku

Politiky EU

Solidarita mezi členskými státy EU

Naj důležitější na

- Slovensku (63 %),
- Bulharsku (58 %)
- Řecku (52 %).

Nejméně důležité

- UK (16 %),
- Španělsku
- Švédsku (21 %).

Společná bezpečnostní a obranná politika

nejdůležitější na

- Kypru (48 %),
- na Slovensku (47 %) a
- v Rumunsku (45 %).

nejméně důležité na

- Maltě (18 %),
- Slovinsku (22 %),
- v Portugalsku a v Irsku (23 %).

s najväčšou pravdepodobnosťou voliť pôjdu (34%)-nepôjdu(15%)

- ANO
- Belgicko (70 %),
- Luxembursko (62 %),
- Dánsko a Malta (56 %).
- **NIE**
- UK (30 %)
- HU áno 27 nie 18
- CZ áno 26 nie 15
- **SK áno 25 nie 12**
- PL áno 13 nie 19

KEĎ nepôjdete voliť do EP bude to preto, že...?

- EB69 **EB71**
- role Evropského parlamentu mi není dostatečně známá
- (M) 60 % **64 %**
- můj hlas by nic nezměnil 68 % **62 %**
- nemám dostatek informací, abych šel/šla volit 58 % **59 %**
- myslím si, že Evropský parlament se dostatečně nezabývá problémy, které mne znepokojují 57 % **55 %**
- jsem proti Evropě, Evropské unii, budování Evropy 23 % **20 %**

Zatiaľ sa nič nezmenilo

34% občanov prehlasuje, že majú úmysel ísť voliť
(OKTÓBER 2008 – JANUÁR 2009)

- **EXPERTI EUBAROMETRA TO INTERPRETUJÚ TAKTO**
- 5 mesiacov pred voľbami na otázku odpovedajú v súvislosti, ktorá sa netýká ešte voleb
- ***O voľbách začínajú premýšľať až v okamžiku, keď je zahájena predvolebná debata,***
- ***Teda dva mesiace pred termínom volieb.***